

NMOsd Webセミナー

日時：2022年3月15日(火) 19:00~19:45



「視神経脊髄炎スペクトラム障害(NMOSD)の治療戦略 ～ユプリズナの最新情報を含めて～」

座長 田中 正美 先生

京都民医連中央病院 京都MSセンター長
偕行会城西病院神経内科

演者 藤原 一男 先生

福島県立医科大学医学部 多発性硬化症治療学講座・教授
一般財団法人脳神経疾患研究所多発性硬化症・視神経脊髄炎センター長

Webセミナーの参加方法

田辺三菱製薬 医療関係者向け情報サイト
「Medical View Point」



「Webセミナー」
をクリック

田辺三菱 医療

検索

と検索し、田辺三菱製薬 医療関係者向け情報サイト「Medical View Point」
トップページ内の「Webセミナー」をクリックしてください。

Webセミナー URL こちらよりアクセスできます。

<https://kenkyuukai.jp/mtpc/upl/220315>



Step1. 参加受付

Webセミナー視聴には、事前参加申し込みが必要です。
Webセミナー URLにアクセスして、画面の下の青いボタン
「事前参加申し込み」をクリックしてください。
※田辺三菱製薬の医療関係者向け情報サイトからも申し込み可能です。

【Webセミナー事前参加申し込み画面】



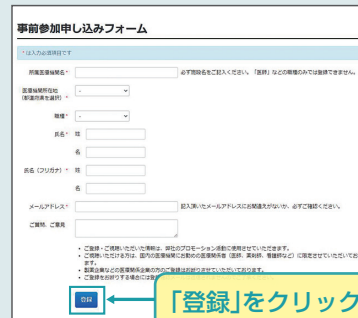
※参加申し込みはライブ配
信開始30分前までとな
ります。

「事前参加申し込み」
をクリック

Step2. 事前参加申し込み

Webセミナー事前参加申し込みフォームに必要な事項をご記
入の上、「登録」ボタンをクリックしてください。
その後、事前参加申し込み完了画面が表示されます。

【事前参加申し込みフォーム画面】



「登録」をクリック

※登録が完了するとすぐに
「申し込み完了メール」が
届きます。数時間たっても
登録完了メールが届かない
場合は、アドレスが間違
っている可能性がござ
いますので、再度登録願
います。

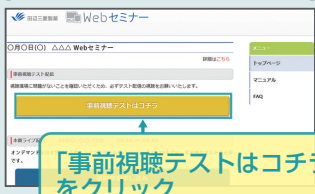
【事前参加申し込み完了画面】



Step3. 事前動作確認

ご視聴が可能かどうか(必要な動作環境にあるかないか)は、
以下のテスト画面にて事前にご確認いただけます。


【Webセミナー事前参加申し込み画面】



① Step1.と同じWebセミナー
URLにアクセスして頂き、黄
色いボタン「事前視聴テスト
はコチラ」をクリックしてく
ださい。

「事前視聴テストはコチラ」
をクリック

【Webセミナー事前視聴テスト画面】




② 再生ボタンを押して、映像が
再生されれば成功です。

Step4. 当日視聴

登録したアドレス宛に届いた「当日視聴のご案内」メール内
の視聴画面URLにアクセスしてください。視聴画面が表示
されます。

【当日視聴のご案内メール】



「視聴画面URL」
をクリック

※視聴画面URLが記載されたWebセ
ミナーのリマインドメールをお送
りします。

- ・ライブ配信前日
- ・ライブ配信当日
- ・オンデマンド配信時



Webセミナー視聴に必要な動作環境

Webセミナーをご視聴いただくためには、下記の動作環境が必要となります。
Step3.で映像が確認できない場合は、動作環境をご確認ください。

- パソコンでの視聴
 - ・Windows OS※2: 10/8.1, mac OS: 最新 推奨
 - ・ブラウザ※1: Microsoft Edge, Internet Explorer 11, Mozilla Firefox, Google Chrome, Mac Safari 最新
- iPhone、iPad、iPodでの視聴
 - ・OS: iOS 10以上を推奨
 - ・ブラウザ※1: Safari
- Androidでの視聴
 - ・OS: Android 6以上を推奨
 - ・ブラウザ※1: Google Chrome

※1: ブラウザのJavaScriptおよびCookie機能は有効にしてください。各ブラウザは、最新のアップデートが適用されていることを前提としています。
※2: Windows 8 / 8.1 / 10 については、デスクトップモードで動作確認しております。デスクトップモードでご利用ください。