

潰瘍性大腸炎患者さんのQOL向上を目指して

Stelara®

Ulcerative Colitis Web Seminar


日時 2021年11月19日(金) 19:00~20:00



座長 久松 理一 先生 杏林大学医学部 消化器内科学 教授

潰瘍性大腸炎治療戦略

- 長期試験結果からみたステラーラ®への期待 -



演者 平井 郁仁 先生 福岡大学医学部 消化器内科学講座 主任教授

本セミナーでは、杏林大学 久松理一先生 座長のもと、福岡大学の平井郁仁先生から、治療指針を踏まえた潰瘍性大腸炎の治療戦略や、最新知見ならびに臨床的検討を踏まえたステラーラの有用性と期待についてご講演いただきます。

ステラーラ® (ウステキヌマブ) の効能又は効果 (潰瘍性大腸炎を抜粋)

【点滴静注製剤】 中等症から重症の潰瘍性大腸炎の寛解導入療法 (既存治療で効果不十分な場合に限り)

【皮下注製剤】 中等症から重症の潰瘍性大腸炎の維持療法 (既存治療で効果不十分な場合に限り)

本セミナーは、ヤンセンファーマ株式会社 医療関係者向け情報サイト [janssen pro®](#)または、田辺三菱製薬 医療関係者向け情報サイト [Medical View Point](#) で視聴が可能です。 [janssen pro®](#)での視聴に関しては、ヤンセンファーマMRもしくは [janssen pro®](#)事務局 (ra-janjp-janspro-hdk@its.jnj.com) までお問い合わせ下さい。 [Medical View Point](#)での視聴に関しては、田辺三菱製薬MRまで、お問い合わせ下さい。また、「メドピア」のサイトからもご視聴いただけます。別途、メドピアの会員登録が必要となります。

Webセミナーの参加方法

田辺三菱製薬 医療関係者向け情報サイト
「Medical View Point」



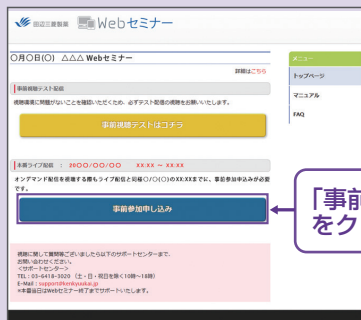
「Webセミナー」
をクリック

Step1. 参加受付

Webセミナー視聴には、事前参加申し込みが必要です。
Webセミナー URLにアクセスして、画面の下の青いボタン
「事前参加申し込み」をクリックしてください。

※田辺三菱製薬の医療関係者向け情報サイトからも申し込み可能です。

【Webセミナー事前参加申し込み画面】



※参加申し込みはライブ配
信開始30分前までとな
ります。

「事前参加申し込み」
をクリック

Step3. 事前動作確認

ご視聴が可能かどうか(必要な動作環境にあるかないか)は、
以下のテスト画面にて事前にご確認いただけます。


【Webセミナー事前参加申し込み画面】



① Step1.と同じWebセミナー
URLにアクセスして頂き、黄
色いボタン「事前視聴テスト
はコチラ」をクリックしてく
ださい。

「事前視聴テストはコチラ」
をクリック

【Webセミナー事前視聴テスト画面】



② 再生ボタンを押して、映像が
再生されれば成功です。

Webセミナー視聴に必要な動作環境

Webセミナーをご視聴いただくためには、下記の動作環境が必要となります。
Step3.で映像が確認できない場合は、動作環境をご確認ください。

○Windows環境

OS : Windows 10, Windows 8.1
ブラウザ : Google Chrome 最新版, Microsoft Edge 最新版,
Internet Explorer 11

○Android環境

OS : Android 7以降
ブラウザ : Google Chrome 最新版

○Mac環境

OS : macOS 10.14以降
ブラウザ : Safari 最新版

○iPhone/iPad環境

OS : iOS 13・iPadOS 13.1以降
ブラウザ : Safari 最新版

○その他設定: Cookie, JavaScriptを有効にしてください

※視聴環境を満たしていても、端末・回線状況によっては正常に視聴ができない場合がございます。
※OS・ブラウザの予期せぬアップデートにより視聴に影響がでる場合もございます。

田辺三菱 医療

検索

と検索し、田辺三菱製薬 医療関係者向け情報サイト「Medical View Point」
トップページ内の「Webセミナー」をクリックしてください。

Webセミナー URL こちらよりアクセスできます。

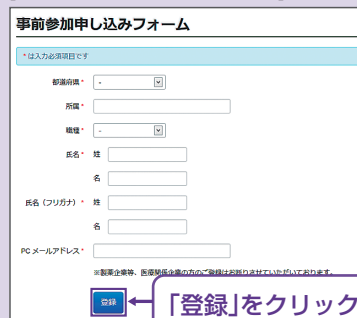
<https://kenkyuukai.jp/mtpc/stluc/211119>



Step2. 事前参加申し込み

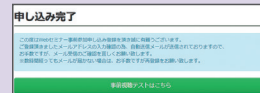
Webセミナー事前参加申し込みフォームに必要事項をご記
入の上、「登録」ボタンをクリックしてください。
その後、事前参加申し込み完了画面が表示されます。

【事前参加申し込みフォーム画面】



※登録が完了するとすぐに
「申し込み完了メール」が
届きます。数時間たっても
登録完了メールが届かない
場合は、アドレスが間違
っている可能性がござい
ますので、再度登録願
います。

【事前参加申し込み完了画面】




「登録」をクリック

Step4. 当日視聴

登録したアドレス宛に届いた「当日視聴のご案内」メール内
の視聴画面URLにアクセスしてください。視聴画面が表示
されます。

【当日視聴のご案内メール】



※視聴画面URLが記載されたWebセ
ミナーのリマインドメールをお送
りします。

- ・ライブ配信前日
- ・ライブ配信当日
- ・オンデマンド配信時

視聴画面

