

# Webセミナーの参加方法

田辺三菱製薬 医療関係者向け情報サイト  
「Medical View Point」



田辺三菱 医療 検索

と検索し、田辺三菱製薬 医療関係者向け情報サイト「Medical View Point」  
トップページ内の「Webセミナー」をクリックしてください。

Webセミナー URL こちらよりアクセスできます。

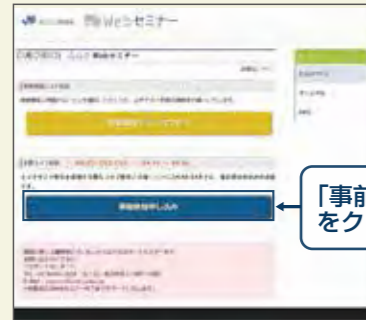
<https://kenkyuukai.jp/mtpc/recra/211030>



## Step1. 参加受付

Webセミナー視聴には、事前参加申し込みが必要です。  
Webセミナー URLにアクセスして、画面の下の青いボタン  
「事前参加申し込み」をクリックしてください。  
※田辺三菱製薬の医療関係者向け情報サイトからも申し込み可能です。

【Webセミナー事前参加申し込み画面】



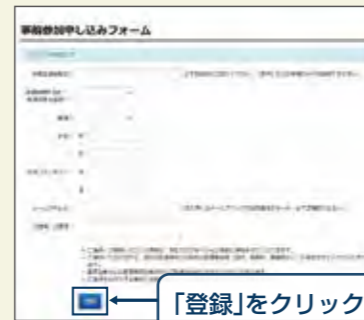
※登録締切は、両日とも  
10月30日(土)13:30  
となりますのでご注意ください。

「事前参加申し込み」  
をクリック

## Step2. 事前参加申し込み

Webセミナー事前参加申し込みフォームに必要事項をご記入の上、「登録」ボタンをクリックしてください。  
その後、事前参加申し込み完了画面が表示されます。

【事前参加申し込みフォーム画面】



「登録」をクリック

※登録が完了するとすぐに  
「申し込み完了メール」が  
届きます。数時間たっても  
登録完了メールが届かない  
場合は、アドレスが間違  
っている可能性があります。  
※登録が完了するとすぐに  
「申し込み完了メール」が  
届きます。数時間たっても  
登録完了メールが届かない  
場合は、アドレスが間違  
っている可能性があります。

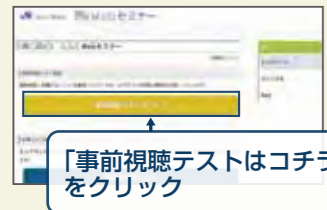
【事前参加申し込み完了画面】



## Step3. 事前動作確認

ご視聴が可能かどうか(必要な動作環境にあるかないか)は、  
以下のテスト画面にて事前にご確認いただけます。

【Webセミナー事前参加申し込み画面】



「事前視聴テストはこちら」  
をクリック

① Step1.と同じWebセミナー  
URLにアクセスして頂き、黄  
色いボタン「事前視聴テスト  
はこちら」をクリックしてく  
ださい。

【Webセミナー事前視聴テスト画面】




② 再生ボタンを押して、映像が  
再生できれば成功です。

## Step4. 当日視聴

登録したアドレス宛に届いた「当日視聴のご案内」メール内の  
視聴画面URLにアクセスしてください。視聴画面が表示  
されます。

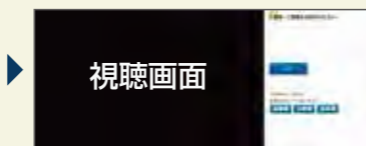
【当日視聴のご案内メール】



「視聴画面URL」  
をクリック

※視聴画面URLが記載されたWebセ  
ミナーのリマインドメールをお送  
りします。

- ・ライブ配信前日
- ・ライブ配信当日
- ・オンデマンド配信時



視聴画面

## Webセミナー視聴に必要な動作環境

Webセミナーをご視聴いただくためには、下記の動作環境が必要となります。  
Step3.で映像が確認できない場合は、動作環境をご確認ください。

- Windows環境  
OS : Windows 10, Windows 8.1  
ブラウザ : Google Chrome 最新版, Microsoft Edge 最新版,  
Internet Explorer 11
- Mac環境  
OS : macOS 10.14以降  
ブラウザ : Safari 最新版
- iPhone/iPad環境  
OS : iOS 13・iPadOS 13.1以降  
ブラウザ : Safari 最新版
- その他設定: Cookie, JavaScriptを有効にしてください

※視聴環境を満たしていても、端末・回線状況によっては正常に視聴ができない場合がございます。  
※OS・ブラウザの予期せぬアップデートにより視聴に影響がでる場合もございます。

## 第4回

# 日本関節エコー研究会 プログラム

開催日

2021年10月30日(土)、31日(日)

開催形式

WEB配信

サポートセンター

※ライブ配信当日は、Webセミナー終了までサポートいたします。

TEL 03-6418-3020(土・日・祝日を除く10時~18時)

E-mail support@kenkyuukai.jp

共催:日本関節エコー研究会/田辺三菱製薬株式会社

# 第4回 日本関節エコー研究会

- 開催日：2021年10月30日(土)、31日(日)
- 開催形式：WEB配信

10月30日(土)

14:00～ 開会の挨拶 順天堂大学 **小笠原 倫大** 先生

14:10～15:15 **session I** How to 関節エコー with/post コロナ?

座長：千葉大学 **池田 啓** 先生

・演題1 「コロナ禍において推奨される関節エコー検査の施行方法について」

北海道大学 **西田 睦** 先生

・演題2 「関節リウマチ診療における関節エコーは絶滅していく検査なのか」

京都大学/倉敷中央病院 **伊藤 宣** 先生

・ディスカッション

15:15～15:20 休憩

15:20～16:25 **session II** 関節リウマチの活動性評価におけるエコー画像の解釈

座長：日本赤十字社医療センター **鈴木 毅** 先生

・演題1 「関節液・組織との対比からわかった、関節エコー画像所見における活動性滑膜炎とは？」

慶應義塾大学 **近藤 泰** 先生

・演題2 「関節超音波検査と滑膜病理検査の比較検討」

新潟県立リウマチセンター **阿部 麻美** 先生

・ディスカッション

16:25～16:30 休憩

16:30～17:30 **session III** エコー画像から読み解くケースカンファレンス

座長：北播磨総合医療センター **三崎 健太** 先生

各ソノグラファーからの相談症例とフロアの双方向ディスカッション

パネリスト：長門総合病院 **谷 泰宏** 先生 大阪南医療センター **中林 晃彦** 先生

駒ヶ嶺リウマチ整形外科クリニック **田口 紗理** 先生 あずまりウマチ・内科クリニック **酒井 なつき** 先生

吉玉リウマチ・内科クリニック **平賀 真雄** 先生

17:30～18:35 **session IV** 関節リウマチの治療における関節エコーの位置づけを考える

座長：北海道内科リウマチ科病院 **谷村 一秀** 先生

・演題1 「寛解の定義を再考する～コンポジットメジャーとPROと関節エコーの役割」

長崎大学 **川尻 真也** 先生

・演題2 「寛解維持期の治療戦略～関節エコーを如何に活用するか」

千葉大学 **池田 啓** 先生

・ディスカッション

18:35～18:40 休憩

18:40～19:20 **イブニングセミナー**

座長：横浜市立大学附属市民総合医療センター **大野 滋** 先生

「関節リウマチ診断・治療における関節エコーの活用～海外での経験を通じて～」

横浜市立大学 **峯岸 薫** 先生

10月31日(日)

8:30～9:35 **session V** RAにおける「足」関節痛の鑑別と画像所見、そして治療

座長：東京女子医科大学八千代医療センター **瀬戸 洋平** 先生

・演題1 「RAの“足首痛”を曖昧に診断しない関節エコー評価」

奈良県立医科大学 **原 良太** 先生

・演題2 「内科の視点：足関節滑膜病変のエコー評価法とRA診療における意義」

日本赤十字社医療センター **鈴木 毅** 先生

・ディスカッション

9:35～9:40 休憩

9:40～10:10 **教育講演**

座長：順天堂大学 **小笠原 倫大** 先生

「リウマチ性疾患における関節エコーのホットトピックス-RAとPMRの違い-」

山梨大学 **中込 大樹** 先生

10:10～11:15 **session VI** RAにおける「肩」関節痛の鑑別と画像所見、そして治療

座長：東邦大学 **小倉 剛久** 先生

・演題1 「解剖、撮像テクニック・コツ」

岐阜医療科学大学 **渡邊 恒夫** 先生

・演題2 「整形の視点：これ知っとくといいよ！鑑別、画像所見など」

岡山大学 **中原 龍一** 先生

・ディスカッション

11:15～11:20 休憩

11:20～11:40 総括 『本会を振り返って』 北海道内科リウマチ科病院 **小池 隆夫** 先生

次回当番世話人挨拶

閉会の辞 順天堂大学 **小笠原 倫大** 先生