

リウマチWEBセミナー

日時

2020年11月13日（金）

19:00～19:50



PROGRAM

講演

関節リウマチ治療のNew Normalを考える ～変化する関節リウマチ診療への対応～

聖路加国際病院 Immuno-Rheumatology Center
センター長 岡田 正人 先生

Webセミナーの参加方法



「Webセミナー」をクリック

田辺三菱 医療 検索

と検索し、田辺三菱製薬 医療関係者向け情報サイト「Medical View Point」トップページ内の「Webセミナー」をクリックしてください。

Webセミナー URL こちらよりアクセスできます。

<https://kenkyuukai.jp/mtpc/recra/201113>

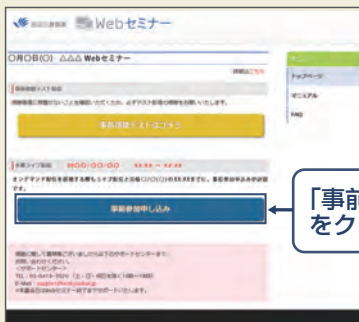


Step1. 参加受付

Webセミナー視聴には、事前参加申し込みが必要です。
Webセミナー URLにアクセスして、画面の下の青いボタン「事前参加申し込み」をクリックしてください。

※田辺三菱製薬の医療関係者向け情報サイトからも申し込み可能です。

【Webセミナー事前参加申し込み画面】



※参加申し込みはライブ配信開始30分前までとなります。

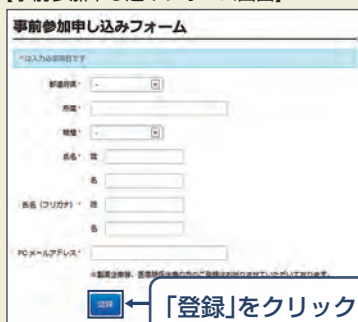
「事前参加申し込み」をクリック

Step2. 事前参加申し込み

Webセミナー事前参加申し込みフォームに必要事項をご記入の上、「登録」ボタンをクリックしてください。

その後、事前参加申し込み完了画面が表示されます。

【事前参加申し込みフォーム画面】



※登録が完了するとすぐに「申し込み完了メール」が届きます。数時間たっても登録完了メールが届かない場合は、アドレスが間違っている可能性がありますので、再度登録願います。

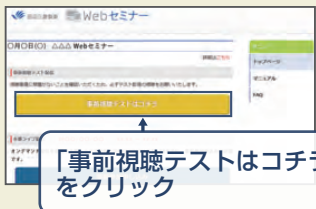
【事前参加申し込み完了画面】



Step3. 事前動作確認

ご視聴が可能かどうか(必要な動作環境にあるかないか)は、以下のテスト画面にて事前にご確認いただけます。

【Webセミナー事前参加申し込み画面】



① Step1.と同じWebセミナーURLにアクセスして頂き、黄色いボタン「事前視聴テストはこちら」をクリックしてください。

「事前視聴テストはこちら」をクリック

【Webセミナー事前視聴テスト画面】




② 再生ボタンを押して、映像が再生されれば成功です。

Step4. 当日視聴

登録したアドレス宛に届いた「当日視聴のご案内」メール内の視聴画面URLにアクセスしてください。視聴画面が表示されます。

【当日視聴のご案内メール】



※視聴画面URLが記載されたWebセミナーのリマインドメールをお送りします。

- ・ライブ配信前日
- ・ライブ配信当日
- ・オンデマンド配信時

視聴画面



Webセミナー視聴に必要な動作環境

Webセミナーをご視聴いただくためには、下記の動作環境が必要となります。

Step3.で映像が確認できない場合は、動作環境をご確認ください。

○パソコンでのご視聴

- ・Windows OS※2 : 10/8.1、mac OS : 最新 推奨
- ・ブラウザ※1 : Microsoft Edge、Internet Explorer 11、Mozilla Firefox、Google Chrome、Mac Safari 最新

○iPhone、iPad、iPodでのご視聴

- ・OS : iOS 10以上を推奨
- ・ブラウザ※1 : Safari

○Androidでのご視聴

- ・OS : Android 6以上を推奨
- ・ブラウザ※1 : Google Chrome

※1 : ブラウザのJavaScriptおよびCookie機能は有効にしてください。各ブラウザは、最新のアップデートが適用されていることを前提としています。
※2 : Windows 8 / 8.1 / 10 については、デスクトップモードで動作確認しております。デスクトップモードでご利用ください。