

リウマチWEBセミナー

日時

2020年10月20日（火）
19：00～19：50



PROGRAM

講演

「関節リウマチ患者のQOL向上を目指した 薬物療法と手術療法

～薬剤ポテンシャルを引き出す工夫と関節リウマチ足趾手術～」

横浜市立大学附属市民総合医療センター
リウマチ・膠原病センター 助教
針金 健吾 先生

関節リウマチは、治療薬の進歩に伴い多くの患者さんが臨床的寛解を達成できるようになりました。そのような背景のもと、近年はより多くの患者さんが寛解に至り、さらに寛解導入後も痛みのない生活を送れるなどQOLを向上させる治療戦略が求められてきています。

本講演会では、関節リウマチ治療の寛解導入とその維持における、患者さんのQOL向上を目指した当院でのGLMの使い方と関節リウマチ足趾手術を中心に講演させていただきます。

Webセミナーの参加方法



「Webセミナー」をクリック

田辺三菱 医療 検索

と検索し、田辺三菱製薬 医療関係者向け情報サイト「Medical View Point」トップページ内の「Webセミナー」をクリックしてください。

Webセミナー URL こちらよりアクセスできます。

<https://kenkyuukai.jp/mtpc/recra/201020>

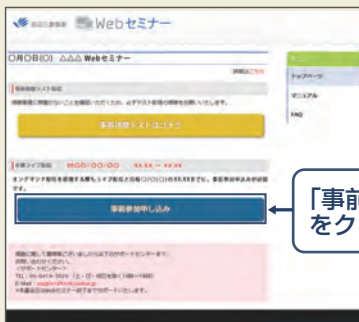


Step1. 参加受付

Webセミナー視聴には、事前参加申し込みが必要です。
Webセミナー URLにアクセスして、画面の下の青いボタン「事前参加申し込み」をクリックしてください。

※田辺三菱製薬の医療関係者向け情報サイトからも申し込み可能です。

【Webセミナー事前参加申し込み画面】



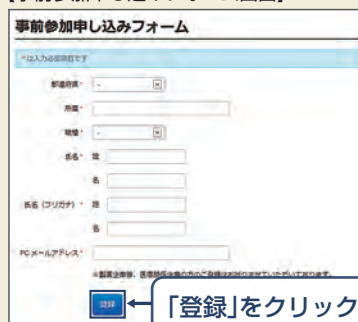
※参加申し込みはライブ配信開始30分前までとなります。

「事前参加申し込み」をクリック

Step2. 事前参加申し込み

Webセミナー事前参加申し込みフォームに必要事項をご記入の上、「登録」ボタンをクリックしてください。
その後、事前参加申し込み完了画面が表示されます。

【事前参加申し込みフォーム画面】



※登録が完了するとすぐに「申し込み完了メール」が届きます。数時間たっても登録完了メールが届かない場合は、アドレスが間違っている可能性がありますので、再度登録願います。

【事前参加申し込み完了画面】

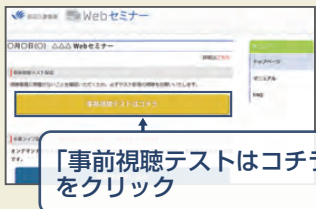


「登録」をクリック

Step3. 事前動作確認

ご視聴が可能かどうか(必要な動作環境にあるかないか)は、以下のテスト画面にて事前にご確認いただけます。

【Webセミナー事前参加申し込み画面】



① Step1.と同じWebセミナーURLにアクセスして頂き、黄色いボタン「事前視聴テストはこちら」をクリックしてください。

「事前視聴テストはこちら」をクリック

【Webセミナー事前視聴テスト画面】




② 再生ボタンを押して、映像が再生されれば成功です。

Step4. 当日視聴

登録したアドレス宛に届いた「当日視聴のご案内」メール内の視聴画面URLにアクセスしてください。視聴画面が表示されます。

【当日視聴のご案内メール】



※視聴画面URLが記載されたWebセミナーのリマインドメールをお送りします。

- ・ライブ配信前日
- ・ライブ配信当日
- ・オンデマンド配信時

視聴画面

Webセミナー視聴に必要な動作環境

Webセミナーをご視聴いただくためには、下記の動作環境が必要となります。

Step3.で映像が確認できない場合は、動作環境をご確認ください。

○パソコンでのご視聴

- ・Windows OS※2 : 10/8.1、mac OS : 最新 推奨
- ・ブラウザ※1 : Microsoft Edge、Internet Explorer 11、Mozilla Firefox、Google Chrome、Mac Safari 最新

○iPhone、iPad、iPodでのご視聴

- ・OS : iOS 10以上を推奨
- ・ブラウザ※1 : Safari

○Androidでのご視聴

- ・OS : Android 6以上を推奨
- ・ブラウザ※1 : Google Chrome

※1 : ブラウザのJavaScriptおよびCookie機能は有効にしてください。各ブラウザは、最新のアップデートが適用されていることを前提としています。
※2 : Windows 8 / 8.1 / 10 については、デスクトップモードで動作確認しております。デスクトップモードでご利用ください。