

リウマチWEBセミナー

日時

2020年10月8日（木）
18：00～18：50



PROGRAM

講演

患者背景に合わせた 関節リウマチ治療の最適化を考える

杏林大学医学部 腎臓・リウマチ膠原病内科 准教授
岸本 暢将 先生

Webセミナーの参加方法



「Webセミナー」をクリック

田辺三菱 医療 検索

と検索し、田辺三菱製薬 医療関係者向け情報サイト「Medical View Point」トップページ内の「Webセミナー」をクリックしてください。

Webセミナー URL こちらよりアクセスできます。

<https://kenkyuukai.jp/mtpc/recra/201008>

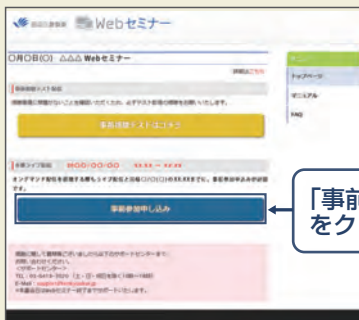


Step1. 参加受付

Webセミナー視聴には、事前参加申し込みが必要です。
Webセミナー URLにアクセスして、画面の下の青いボタン「事前参加申し込み」をクリックしてください。

※田辺三菱製薬の医療関係者向け情報サイトからも申し込み可能です。

【Webセミナー事前参加申し込み画面】



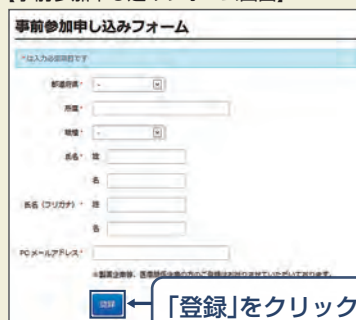
※参加申し込みはライブ配信開始30分前までとなります。

「事前参加申し込み」をクリック

Step2. 事前参加申し込み

Webセミナー事前参加申し込みフォームに必要事項をご記入の上、「登録」ボタンをクリックしてください。
その後、事前参加申し込み完了画面が表示されます。

【事前参加申し込みフォーム画面】



※登録が完了するとすぐに「申し込み完了メール」が届きます。数時間たっても登録完了メールが届かない場合は、アドレスが間違っている可能性がございますので、再度登録願います。

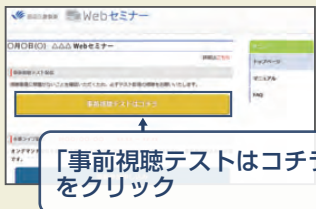
【事前参加申し込み完了画面】



Step3. 事前動作確認

ご視聴が可能かどうか(必要な動作環境にあるかないか)は、以下のテスト画面にて事前にご確認いただけます。

【Webセミナー事前参加申し込み画面】



① Step1.と同じWebセミナーURLにアクセスして頂き、黄色いボタン「事前視聴テストはこちら」をクリックしてください。

「事前視聴テストはこちら」をクリック

【Webセミナー事前視聴テスト画面】




② 再生ボタンを押して、映像が再生されれば成功です。

Step4. 当日視聴

登録したアドレス宛に届いた「当日視聴のご案内」メール内の視聴画面URLにアクセスしてください。視聴画面が表示されます。

【当日視聴のご案内メール】



※視聴画面URLが記載されたWebセミナーのリマインドメールをお送りします。

- ・ライブ配信前日
- ・ライブ配信当日
- ・オンデマンド配信時

視聴画面

Webセミナー視聴に必要な動作環境

Webセミナーをご視聴いただくためには、下記の動作環境が必要となります。

Step3.で映像が確認できない場合は、動作環境をご確認ください。

○Windows環境

OS : Windows 10, Windows 8.1
ブラウザ : Google Chrome 最新版, Microsoft Edge 最新版, Internet Explorer 11

○Mac環境

OS : macOS 10.14以降
ブラウザ : Safari 最新版

○iPhone/iPad環境

OS : iOS 13・iPadOS 13.1以降
ブラウザ : Safari 最新版

○その他設定: Cookie, JavaScriptを有効にしてください

○Android環境

OS : Android 7以降
ブラウザ : Google Chrome 最新版

※視聴環境を満たしていても、端末・回線状況によっては正常に視聴ができない場合がございます。
※OS・ブラウザの予期せぬアップデートにより視聴に影響がでる場合もございます。